

2020年3月期 第2四半期決算説明資料

2019年11月26日



(証券コード 7715)

会社概要

商号	長野計器株式会社 NAGANO KEIKI CO.,LTD.
設立	1948年（昭和23年）12月21日
資本金	4,380,126千円
従業員数	2,274名（2019年9月30日現在 連結ベース）
事業内容	圧力計事業 圧力センサ事業 計測制御機器事業 ダイカスト事業
授権株式数	5,484万株
発行済株式数	1,943万株（2019年9月30日現在）
株主総数	4,048名（2019年9月30日現在）

2020年3月期 第2四半期業績概要

連結業績概要

	2019年3月期 第2四半期実績 (百万円) (2018.4.1~2018.9.30)	2020年3月期 第2四半期実績 (2019.4.1~2019.9.30)	前年同期比	
			増 減	増減率(%)
売 上 高	26,683	23,731	△ 2,952	△ 11.1%
営 業 利 益	1,786	513	△ 1,272	△ 71.3%
(営業利益率)	6.7%	2.2%	△4.5Pt	—
経 常 利 益	1,790	468	△ 1,321	△ 73.9%
四半期純利益 ※1	1,321	232	△ 1,088	△ 82.4%
為替	対 ド ル 期末レート ※2	110円48銭	107円77銭	2.5% の円高
	対 ユ ー ロ 期末レート ※2	127円83銭	122円51銭	4.2% の円高

※1 親会社株主に帰属する四半期純利益

※2 在外子会社の円換算に使用している6月末レートを表記

セグメント別業績

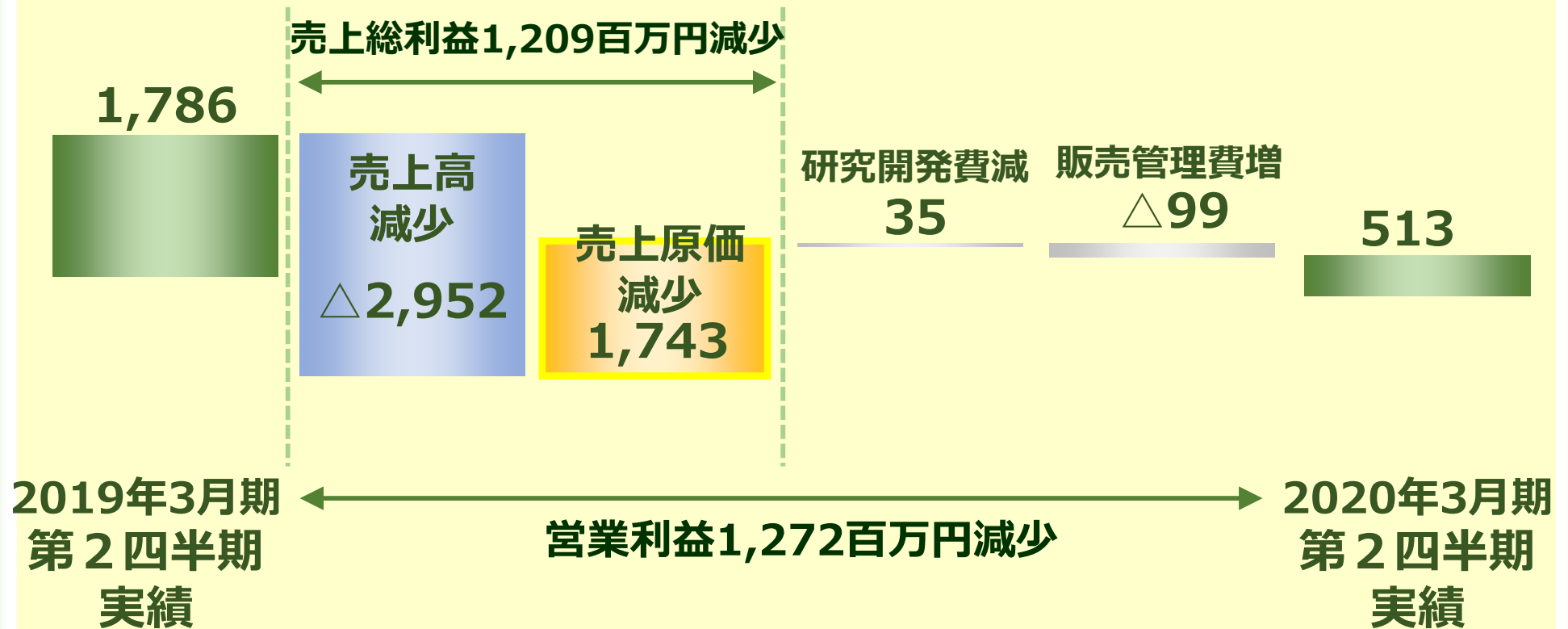
		2019年3月期 第2四半期実績		2020年3月期 第2四半期実績		前年同期比	
		金額	%	金額	%	増減	増減率(%)
売上高	圧力計	11,938	44.7	11,251	47.4	△ 687	△ 5.8
	圧力センサ	8,625	32.3	6,811	28.7	△ 1,813	△ 21.0
	計測制御機器	2,765	10.4	2,403	10.1	△ 362	△ 13.1
	ダイカスト	2,203	8.3	2,065	8.7	△ 137	△ 6.2
	その他	1,151	4.3	1,198	5.0	47	4.1
	合計	26,683	100.0	23,731	100.0	△ 2,952	△ 11.1
営業利益	圧力計	433	3.6	260	2.3	△ 173	△ 40.0
	圧力センサ	855	9.9	62	0.9	△ 793	△ 92.7
	計測制御機器	259	9.4	90	3.7	△ 169	△ 65.3
	ダイカスト	177	8.0	37	1.8	△ 140	△ 79.1
	その他	57	5.0	61	5.1	4	7.0
	調整額	2	—	1	—	△ 1	—
	合計	1,786	6.7	513	2.2	△ 1,272	△ 71.3

業種別売上高

		2019年3月期 第2四半期実績 (百万円)	2020年3月期 第2四半期実績	前年同期比	
				増減	増減率(%)
圧力計	産業機械・プロセス	6,101	6,105	4	0.1
	FA空圧	3,512	3,022	△ 490	△ 14.0
	空調管材	839	932	93	11.1
	半導体	960	709	△ 251	△ 26.1
	電子製品	525	482	△ 43	△ 8.2
	計	11,938	11,251	△ 687	△ 5.8
圧力センサ	プロセス・新エネルギー	755	762	7	0.9
	産業機械・設備	2,174	1,834	△ 340	△ 15.6
	空調	290	153	△ 137	△ 47.2
	半導体	2,251	1,084	△ 1,167	△ 51.8
	量産・車	1,246	1,187	△ 59	△ 4.7
	量産・建設機械	1,906	1,788	△ 118	△ 6.2
	計	8,625	6,811	△ 1,813	△ 21.0
計測制御機器		2,765	2,403	△ 362	△ 13.1
ダイカスト		2,203	2,065	△ 137	△ 6.2

営業利益増減分析 (前年同期比)

(百万円)



連結貸借対照表

(百万円)	2019年3月期 実績		2020年3月期 第2四半期実績		対前期末比
	金額	%	金額	%	増減
流動資産	26,783	57.9	27,129	58.0	346
固定資産	19,458	42.1	19,671	42.0	213
資産合計	46,241	100.0	46,801	100.0	559
流動負債	16,497	35.7	16,643	35.6	145
固定負債	5,715	12.4	6,270	13.4	554
負債合計	22,212	48.0	22,913	49.0	700
株主資本	22,019	47.6	21,942	46.9	△ 77
その他の包括利益累計額	1,312	2.8	1,240	2.6	△ 72
非支配株主持分	696	1.5	704	1.5	8
純資産合計	24,028	52.0	23,887	51.0	△ 140
負債・純資産合計	46,241	100.0	46,801	100.0	559

連結キャッシュフロー計算書

(百万円)	2019年3月期	2020年3月期	前年同期比
	第2四半期実績	第2四半期実績	増減
営業キャッシュフロー	308	1,336	1,028
売上債権増減 (△は増加)	△ 471	646	1,117
仕入債務増減 (△は減少)	△ 301	△ 333	△ 32
投資キャッシュフロー	△ 693	△ 1,831	△ 1,138
有形固定資産の取得	△ 638	△ 580	58
財務キャッシュフロー	△ 701	588	1,289
現金及び現金同等物に係る換算差額	△ 56	△ 33	23
現金及び現金同等物の増減	△ 1,143	59	1,202
現金及び現金同等物四半期末残高	3,567	4,619	1,052

2020年3月期 業績予想

2020年3月期 連結業績予想

	2019年3月期 通期実績 (百万円) (2018.4.1~2019.3.31)	2020年3月期 通期予想 (2019.4.1~2020.3.31)	対前期比	
			増 減	増減率(%)
売 上 高	52,059	49,150	△ 2,909	△ 5.6%
営 業 利 益	2,932	2,360	△ 572	△ 19.5%
(営業利益率)	5.6%	4.8%	-0.8Pt	—
経 常 利 益	2,859	2,280	△ 579	△ 20.3%
当期純利益 ※1	1,902	1,550	△ 352	△ 18.5%
為替	対 ド ル 期末レート ※2	110円99銭	105円00銭	—
	対 ユ ー ロ 期末レート ※2	126円98銭	117円00銭	—

※1 親会社株主に帰属する当期純利益

※2 2019年3月期通期実績の為替レートは在外子会社の円換算に使用している12月末為替レートを表記

セグメント別業績予想

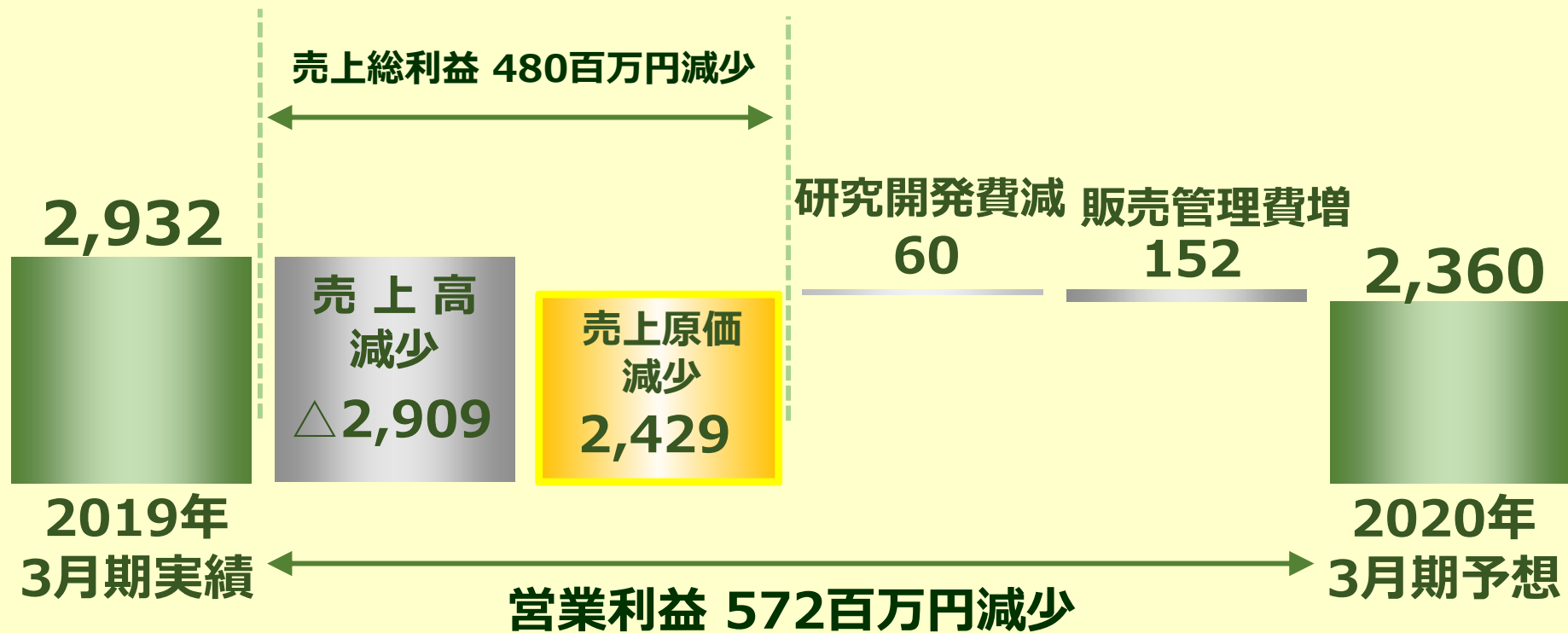
		2019年3月期		2020年3月期予想		対前期比	
		金額	%	金額	%	増減	増減率(%)
売上高	圧力計	23,639	45.4	22,760	46.3	△ 879	△ 3.7
	圧力センサ	15,778	30.3	14,831	30.2	△ 947	△ 6.0
	計測制御機器	5,852	11.2	5,063	10.3	△ 789	△ 13.5
	ダイカスト	4,501	8.6	4,081	8.3	△ 420	△ 9.3
	その他	2,286	4.4	2,412	4.9	126	5.5
	合計	52,059	100.0	49,150	100.0	△ 2,909	△ 5.6
営業利益	圧力計	794	3.4	901	4.0	107	13.5
	圧力センサ	1,129	7.2	995	6.7	△ 134	△ 11.9
	計測制御機器	580	9.9	191	3.8	△ 389	△ 67.1
	ダイカスト	320	7.1	171	4.2	△ 149	△ 46.6
	その他	97	4.2	101	4.2	4	4.1
	調整額	9	—	0	—	△ 9	—
	合計	2,932	5.6	2,360	4.8	△ 572	△ 19.5

業種別売上高予想

(百万円)		2019年3月期 通期実績	2020年3月期 通期予想	対前期比	
				増減	増減率(%)
圧 力 計	産業機械・プロセス	12,122	12,336	214	1.8
	FA空圧	7,037	6,122	△ 915	△ 13.0
	空調管材	1,692	1,889	197	11.6
	半導体	1,619	1,434	△ 185	△ 11.4
	電子製品	1,169	979	△ 190	△ 16.3
	計	23,639	22,760	△ 879	△ 3.7
圧 力 セ ン サ	プロセス・新エネルギー	1,502	1,572	70	4.7
	産業機械・設備	4,139	3,812	△ 327	△ 7.9
	空調	567	326	△ 241	△ 42.5
	半導体	3,373	2,884	△ 489	△ 14.5
	量産・車	2,305	2,455	150	6.5
	量産・建設機械	3,892	3,782	△ 110	△ 2.8
	計	15,778	14,831	△ 947	△ 6.0
計測制御機器		5,852	5,063	△ 789	△ 13.5
ダイカスト		4,501	4,081	△ 420	△ 9.3

営業利益増減予想

(百万円)

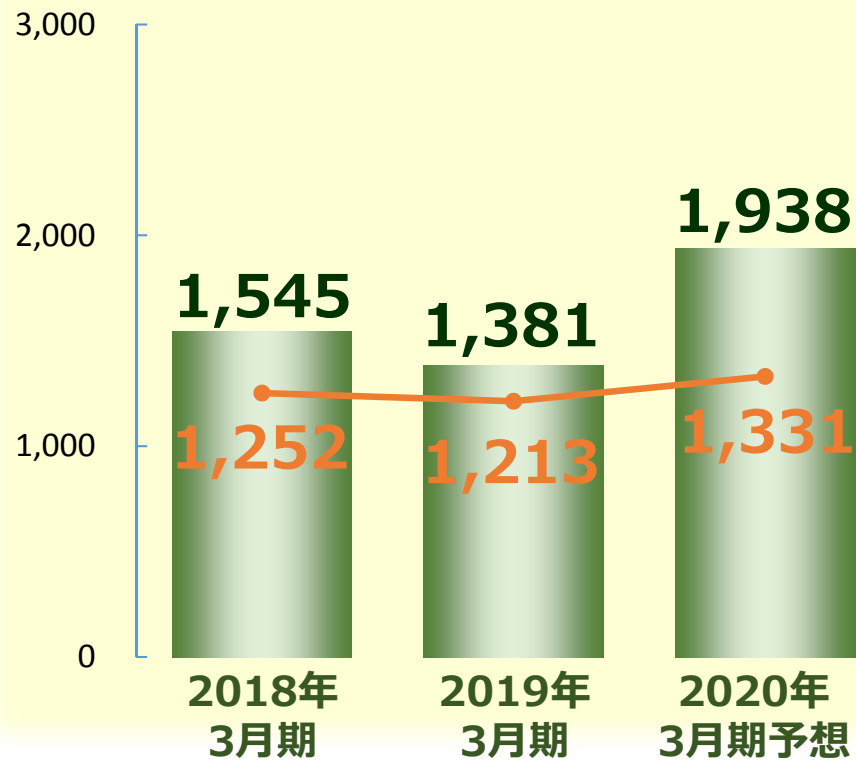


2020年3月期 設備投資・減価償却費・研究開発費の見通し

設備投資・減価償却費

(百万円)

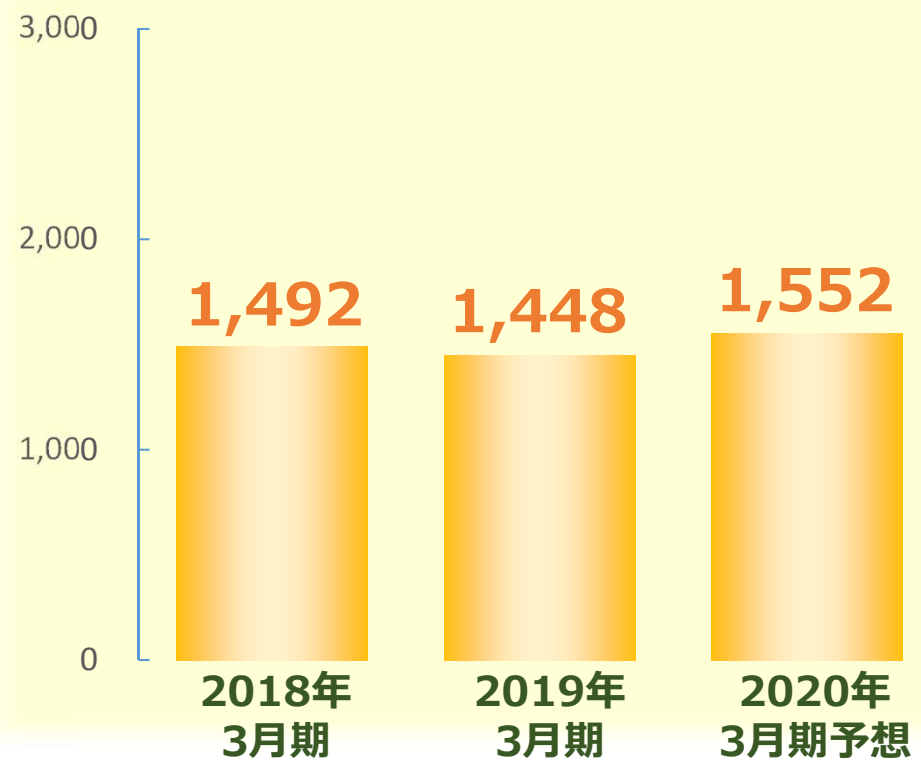
■ 設備投資 ● 減価償却費



研究開発費

(百万円)

■ 研究開発費



※研究開発費は、一般管理費に含まれるものと、製造費用に含まれるものとの合算となっております。

配 当

2020年3月期の配当

1株当たり年間**22**円
(中間配当**11**円/期末配当予定**11**円)

2019年3月期の配当

1株当たり年間**22**円
(中間配当**11**円/期末配当**11**円)

※当配当は、現時点での事業環境予測及び業績予想に基づくものであります。

ありがとうございました

本説明資料に記載されている将来の業績等に関する見通しは、本資料発表日現在において入手可能な情報に基づくものであり、潜在的リスクや不確定要素を含んでおります。

そのため、実際の業績等は様々な要因により、記載された見通しとは大きく異なることがあり得ることをご承知おきください。