NAGANO KEIKI

2025年3月期
第3四半期決算説明資料

長野計器

証券コード　7715

2025年2月10日

Copyright ©NAGANO KEIKI CO.,LTD. All Rights Reserved.

発表のポイント

2025年3月期 第3四半期 連結業績	○前年同期比　減収・減益 ・前年同期に好調だった半導体業界を中心に設備投資需要が在庫調整局面にあり、売上が減少 ・円高による円換算額の減少 ・産業機械業界向け、プロセス業界向けおよび半導体業界向けの圧力計の売上が増加 ・産業機械業界向け、空調業界向け、半導体業界向けおよび自動車搭載用圧力センサの売上が減少 ・為替差損の計上等により経常利益が減少 ・投資有価証券売却益の計上等により、親会社株主に帰属する四半期純利益が増加
2025年3月期 連結業績予想	○前回発表予想・変更なし 売上高　70,700百万円（前年比・2,765百万円増） 営業利益　7,750百万円（前年比・600百万円増）

Copyright ©NAGANO KEIKI CO.,LTD. All Rights Reserved.

2025年3月期　第3四半期業績概要

2025年3月期　業績予想

株主還元

Copyright ©NAGANO KEIKI CO.,LTD. All Rights Reserved.

連結業績概要

（百万円）	2024年3月期 第3四半期実績 （2023.4.1～2023.12.31）	**2025年3月期 第3四半期実績 （2024.4.1～2024.12.31）**	前年同期比 増減	前年同期比 増減率
売上高	52,415	**50,606**	△ 1,808	△ 3.4%
営業利益	5,883	**5,567**	△ 316	△ 5.4%
営業利益率	11.2%	**11.0%**	△ 0.2%	―
経常利益	6,048	**5,529**	△ 519	△ 8.6%
経常利益率	11.5%	**10.9%**	△ 0.6%	―
親会社株主に帰属する四半期純利益	4,011	**4,354**	343	8.6%
親会社株主に帰属する四半期純利益率	7.7%	**8.6%**	0.9%	―
為替 ドル（期末）※	149円57銭	**142円71銭**	4.6% の円高	
為替 ユーロ（期末）※	158円01銭	**159円37銭**	0.9% の円安	

※在外子会社の円換算に使用している9月末レートを表記

Copyright ©NAGANO KEIKI CO.,LTD. All Rights Reserved.

NAGANO KEIKI 四半期業績推移（2022.1Q～2025.3Q）

売上高

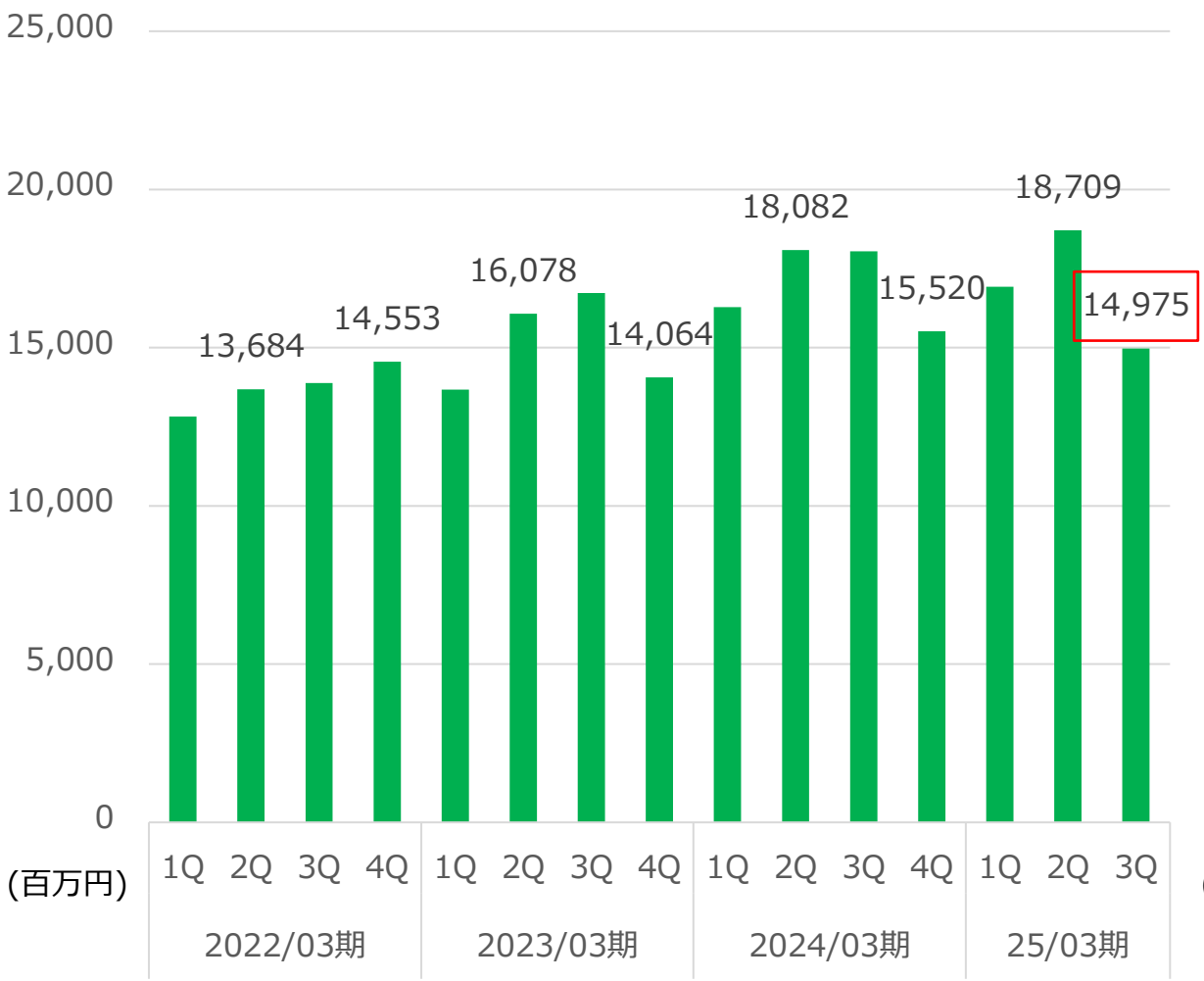

営業利益・営業利益率

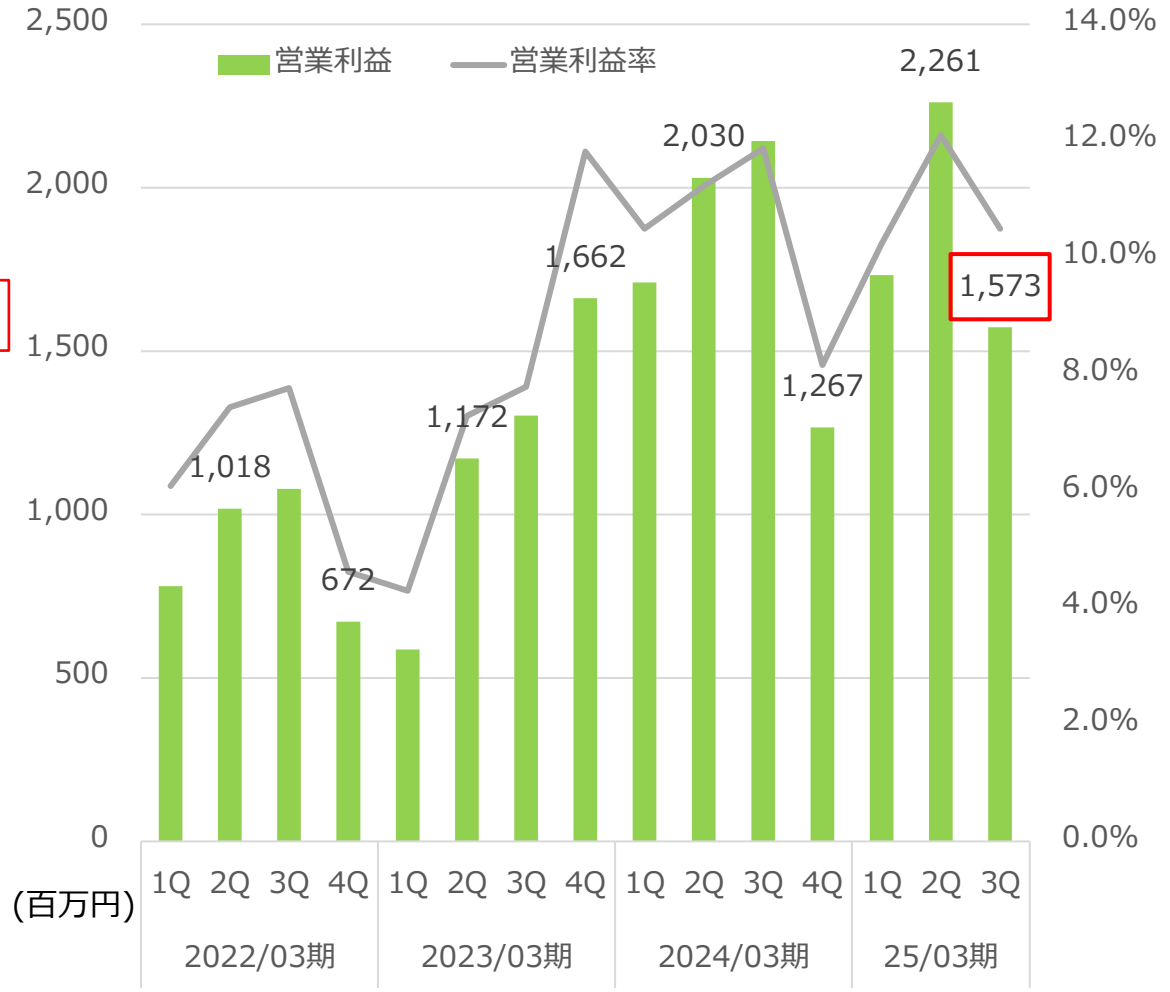

※グラフ値は、四半期毎の売上高・営業利益・営業利益率の推移

Copyright ©NAGANO KEIKI CO.,LTD. All Rights Reserved.

営業利益増減分析（前年同期比）

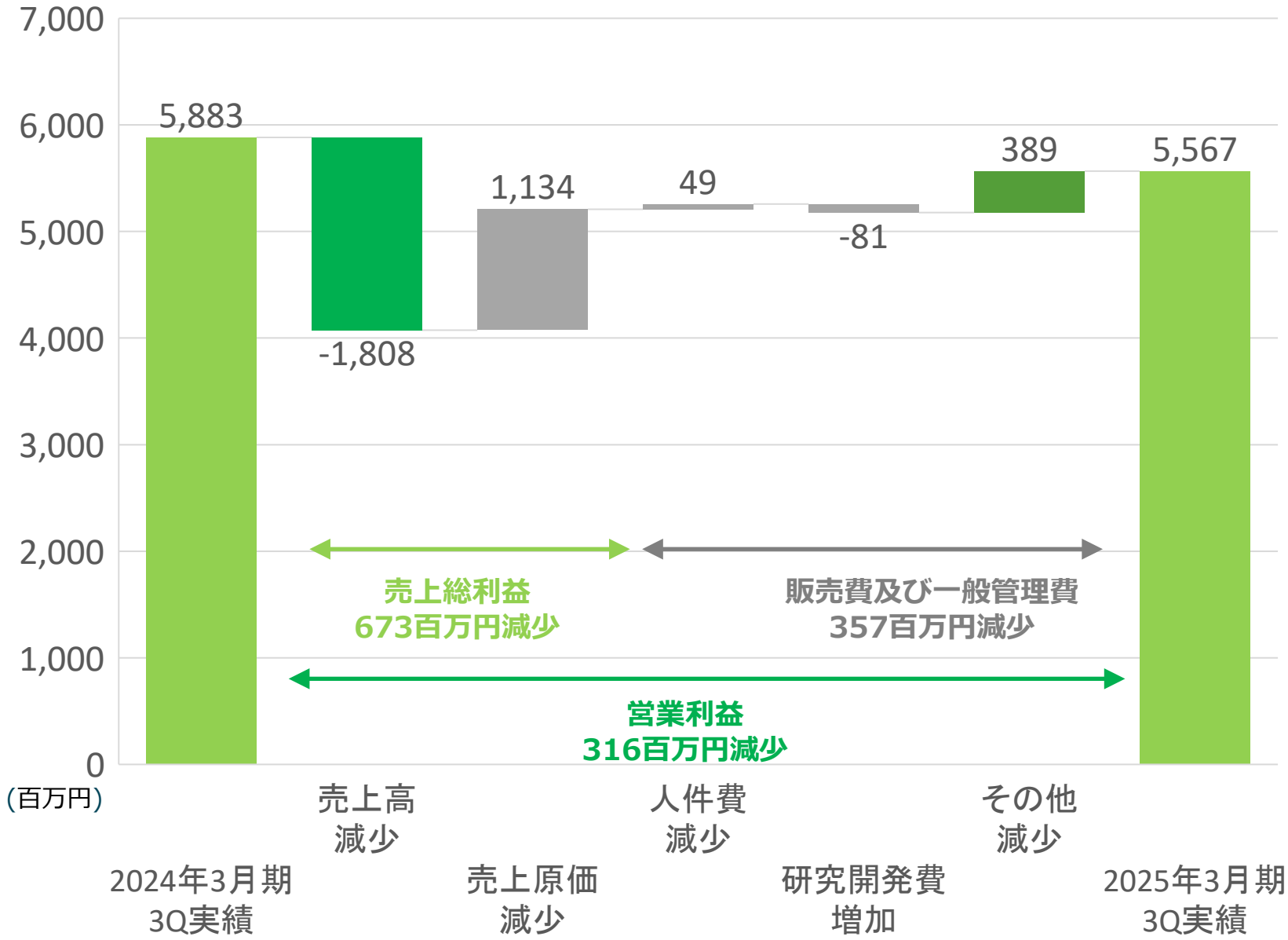

【増減分析】

生産性の効率向上に努めるも、各セグメントにおける売上高の減少が影響、これにともない人件費も減少しました。尚、研究開発費は増加しております。
この結果、最終的な営業利益は前期比で約5.4％（△316百万円）減少しました。

Copyright ©NAGANO KEIKI CO.,LTD. All Rights Reserved.

セグメント別業績

	(百万円)	2024年3月期 第3四半期実績 金　額	※	**2025年3月期 第3四半期実績 金　額**	※	前年同期比 増　減	増減率
売上高	圧 力 計	26,516	50.6%	**26,484**	**52.3%**	△ 31	△0.1%
	圧力センサ	17,597	33.6%	**15,999**	**31.6%**	△ 1,598	△9.1%
	計測制御機器	2,862	5.5%	**2,788**	**5.5%**	△ 73	△2.6%
	ダイカスト	3,930	7.5%	**3,873**	**7.7%**	△ 57	△1.5%
	そ の 他	1,508	2.9%	**1,461**	**2.9%**	△ 46	△3.1%
	合　計	52,415	100.0%	**50,606**	**100.0%**	△ 1,808	△3.4%
営業利益	圧 力 計	1,787	6.7%	**2,218**	**8.4%**	431	24.1%
	圧力センサ	3,670	20.9%	**3,333**	**20.8%**	△ 337	△9.2%
	計測制御機器	201	7.0%	**24**	**0.9%**	△ 177	△87.9%
	ダイカスト	95	2.4%	**△ 116**	**△3.0%**	△ 211	—
	そ の 他	125	8.3%	**103**	**7.0%**	△ 22	△17.8%
	調 整 額	2	—	**3**	**—**	1	—
	合　計	5,883	11.2%	**5,567**	**11.0%**	△ 316	△5.4%

※ 売上高は売上構成比、営業利益はセグメントごとの営業利益率となっております。

Copyright ©NAGANO KEIKI CO.,LTD. All Rights Reserved.

業種別売上高

(百万円)		2024年3月期 第3四半期実績		**2025年3月期 第3四半期実績**		前年同期比	
		金　額	構成比	**金　額**	**構成比**	増減	増減率(%)
圧力計	産業機械・プロセス	14,091	53.1%	**14,004**	**52.9%**	△ 87	△0.6%
	FA空圧	6,510	24.6%	**6,408**	**24.2%**	△ 102	△1.6%
	空調管材	1,709	6.4%	**1,526**	**5.8%**	△ 183	△10.7%
	半導体	2,822	10.6%	**3,064**	**11.6%**	242	8.6%
	電子製品	1,381	5.2%	**1,480**	**5.6%**	99	7.2%
	計	26,516	100.0%	**26,484**	**100.0%**	△ 31	△0.1%
圧力センサ	プロセス・新エネルギー	1,741	9.9%	**1,585**	**9.9%**	△ 156	△9.0%
	産業機械・設備	4,770	27.1%	**4,393**	**27.5%**	△ 377	△7.9%
	空調	430	2.4%	**367**	**2.3%**	△ 63	△14.7%
	半導体	6,348	36.1%	**5,844**	**36.5%**	△ 504	△7.9%
	量産・車	1,546	8.8%	**1,045**	**6.5%**	△ 501	△32.4%
	量産・建設機械	2,760	15.7%	**2,762**	**17.3%**	2	0.1%
	計	17,597	100.0%	**15,999**	**100.0%**	△ 1,598	△9.1%
計測制御機器		2,862	―	**2,788**	**―**	△ 73	△2.6%
ダイカスト		3,930	―	**3,873**	**―**	△ 57	△1.5%
その他		1,508	―	**1,461**	**―**	△ 46	△3.1%
合　計		52,415	―	**50,606**	**―**	△ 1,808	△3.4%

Copyright ©NAGANO KEIKI CO.,LTD. All Rights Reserved.

セグメント別業績　圧力計

（百万円）	2024年3月期 第3四半期実績 （2023.4.1～2023.12.31）	**2025年3月期 第3四半期実績 （2024.4.1～2024.12.31）**	前年同期比	
			増　減	増減率
売　上　高	26,516	**26,484**	△ 31	△ 0.1%
営　業　利　益	1,787	**2,218**	431	24.1%

売上高

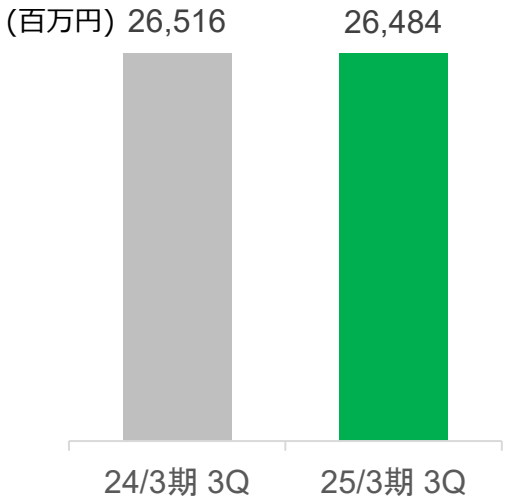

営業利益

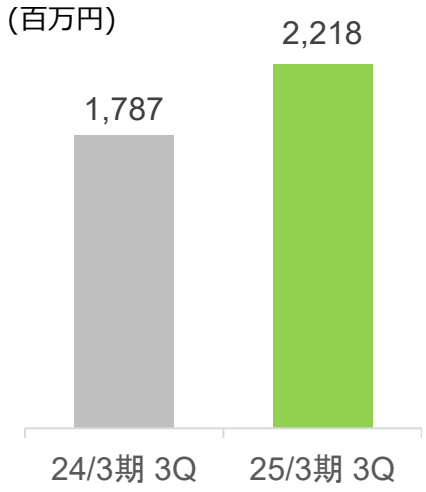



【前年同期比　減収・増益】

●国内では、空調・管材業界向けの売上が減少したものの、
プロセス業界において保守・メンテナンス需要が
増加したことにより、売上が増加いたしました。
また、半導体業界向けの売上が増加いたしました。

●米国子会社では、産業機械業界向けの売上が増加したものの、
現地9月末の為替換算レートが円高となったことから、
円換算後の売上高は減少いたしました。



Copyright ©NAGANO KEIKI CO.,LTD. All Rights Reserved.

セグメント別業績　圧力計

売上高

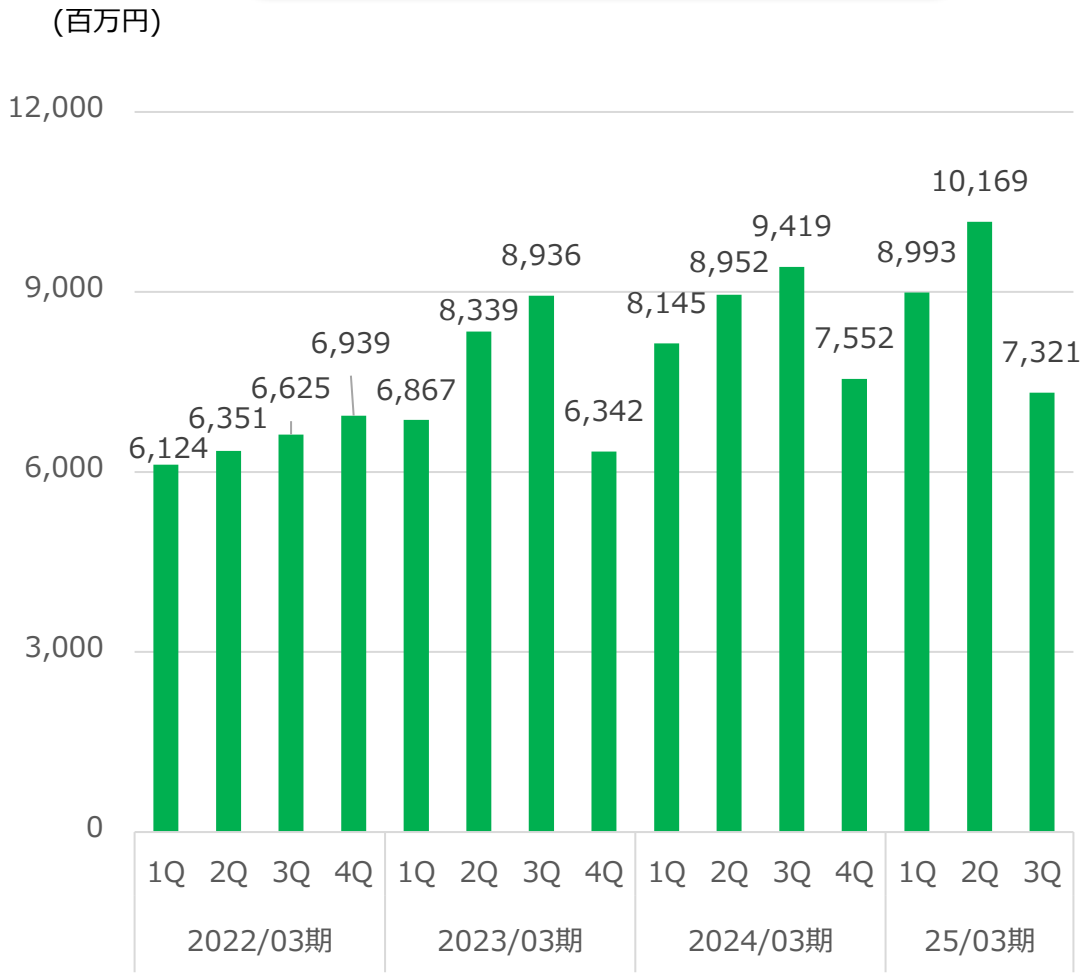

営業利益・営業利益率

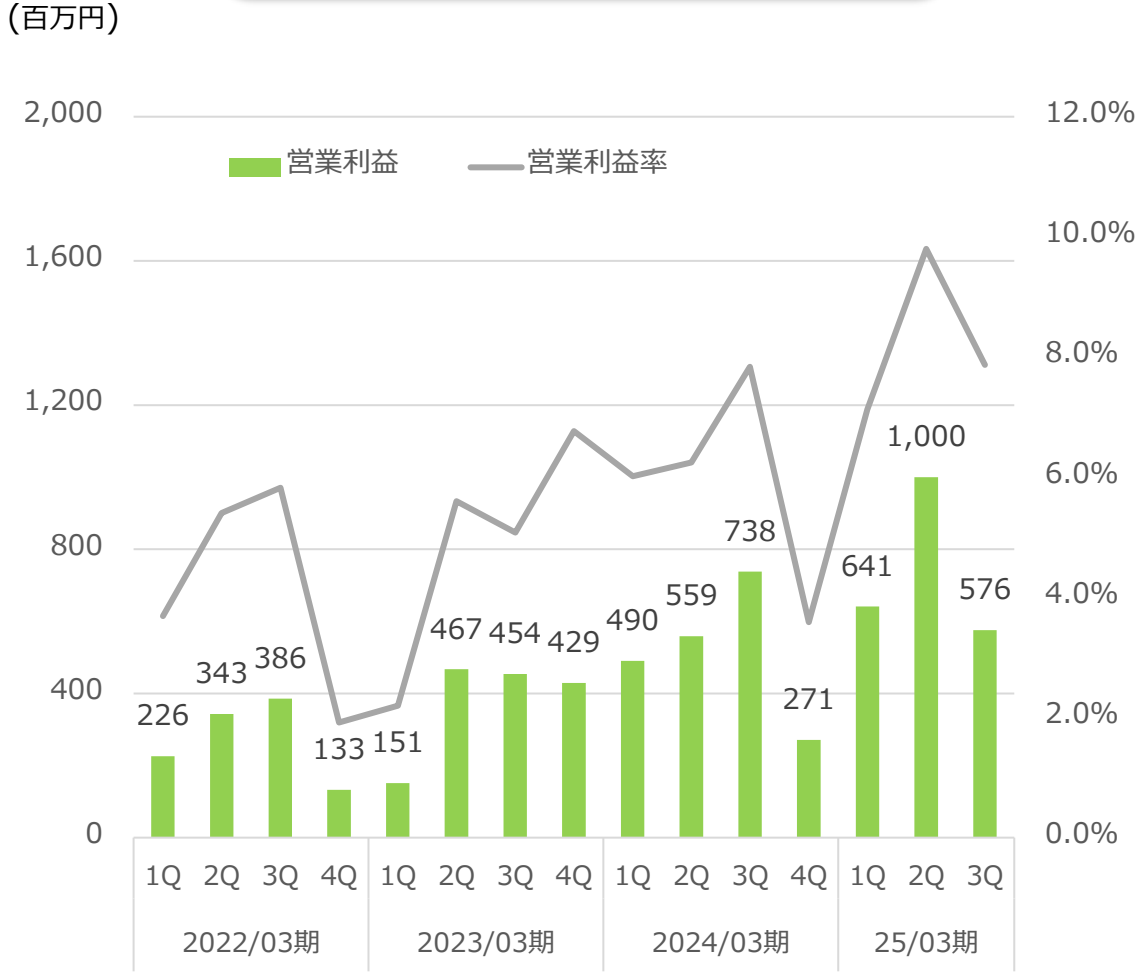

※グラフ値は、四半期毎の売上高・営業利益・営業利益率の推移

Copyright ©NAGANO KEIKI CO.,LTD. All Rights Reserved.

セグメント別業績　圧力センサ

（百万円）	2024年3月期 第3四半期実績 （2023.4.1～2023.12.31）	**2025年3月期 第3四半期実績 （2024.4.1～2024.12.31）**	前年同期比 増　減	前年同期比 増減率
売　上　高	17,597	**15,999**	△ 1,598	△ 9.1%
営　業　利　益	3,670	**3,333**	△ 337	△ 9.2%



売上高

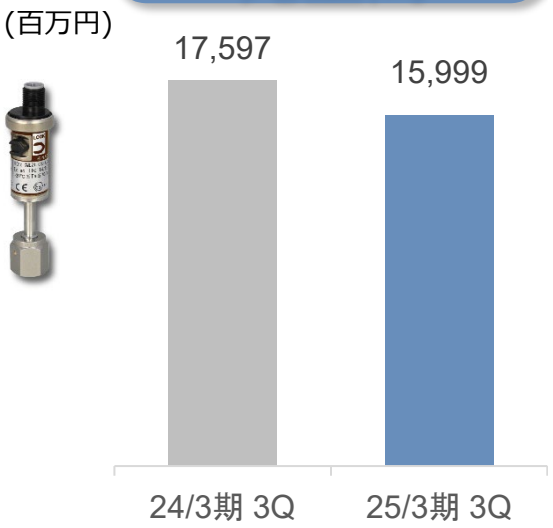

営業利益

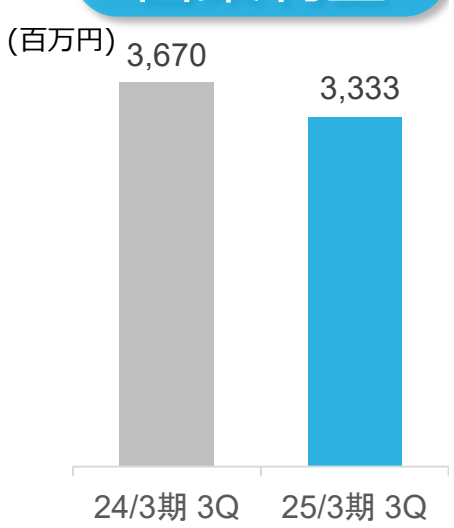

【前年同期比　減収・減益】

- 国内では、プロセス業界向けおよび建設機械搭載用圧力センサの売上が増加したものの、産業機械業界向け、空調業界向けおよび自動車搭載用圧力センサの売上が減少いたしました。
- 前年同期において好調であった半導体業界向けの売上が減少しました。
- 米国子会社では、産業機械業界向けの売上が減少し、現地9月末の為替換算レートが円高となったことから、円換算後の売上高が減少しました。



Copyright ©NAGANO KEIKI CO.,LTD. All Rights Reserved.

セグメント別業績　圧力センサ

売上高

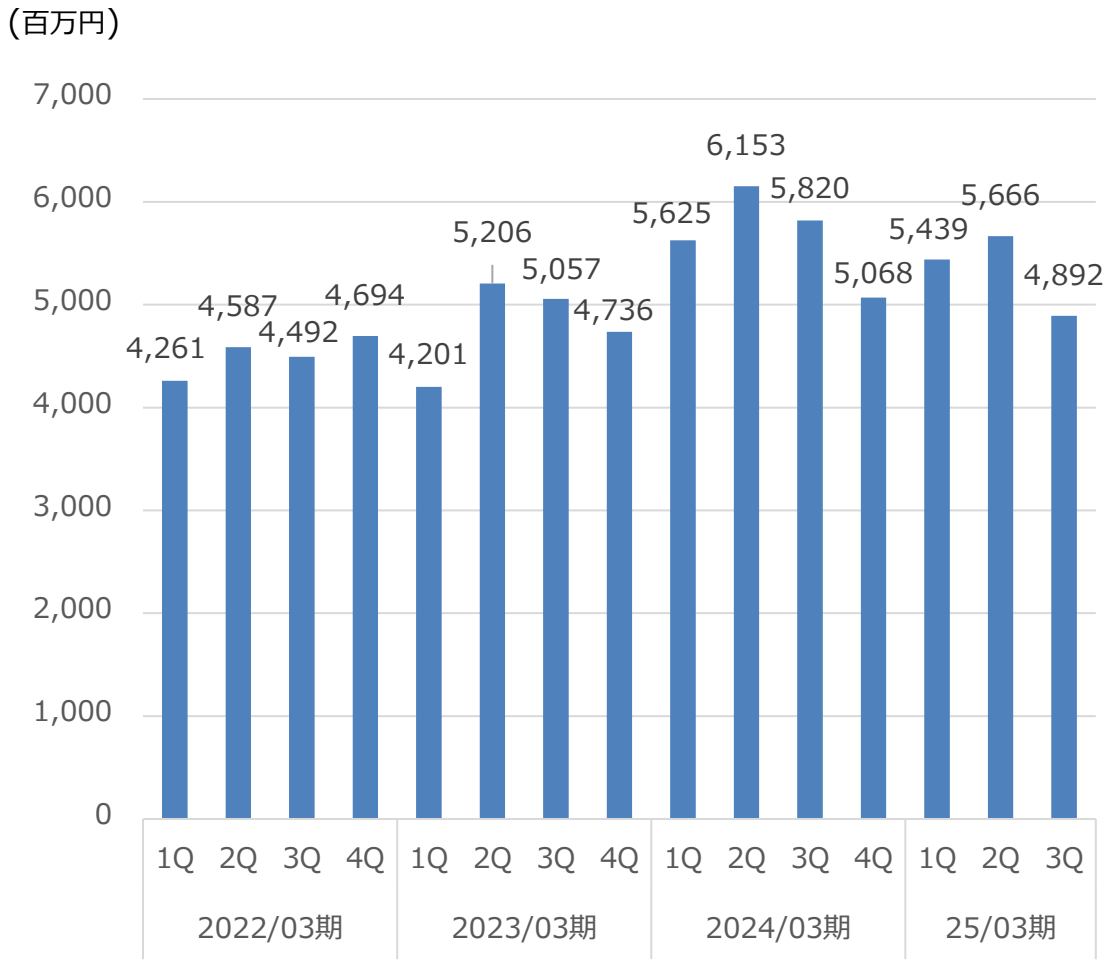

営業利益・営業利益率

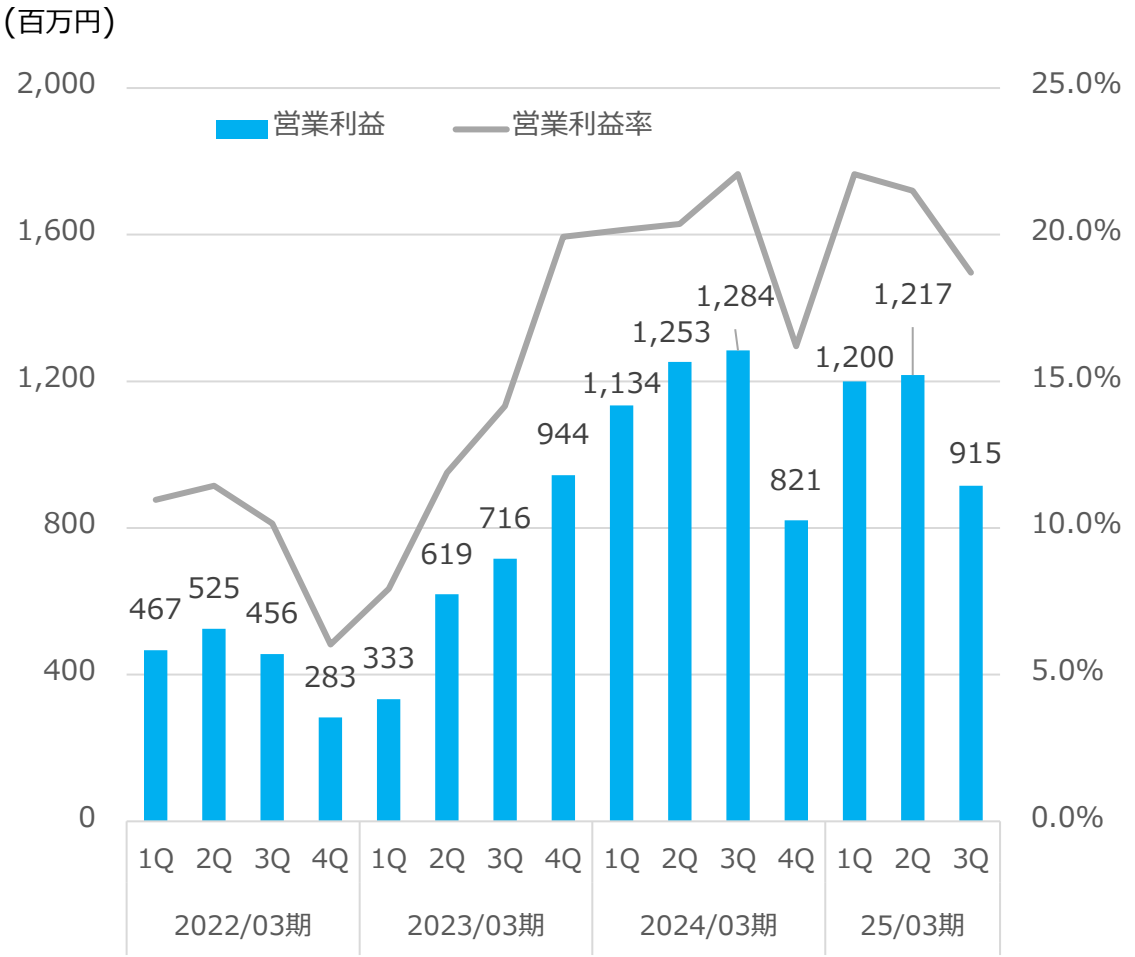

※グラフ値は、四半期毎の売上高・営業利益・営業利益率の推移

Copyright ©NAGANO KEIKI CO.,LTD. All Rights Reserved.

セグメント別業績　計測制御機器

（百万円）	2024年3月期 第3四半期実績 （2023.4.1～2023.12.31）	**2025年3月期 第3四半期実績 （2024.4.1～2024.12.31）**	前年同期比	
			増　減	増減率
売　上　高	2,862	**2,788**	△ 73	△ 2.6%
営　業　利　益	201	**24**	△ 177	△ 87.9%

売上高

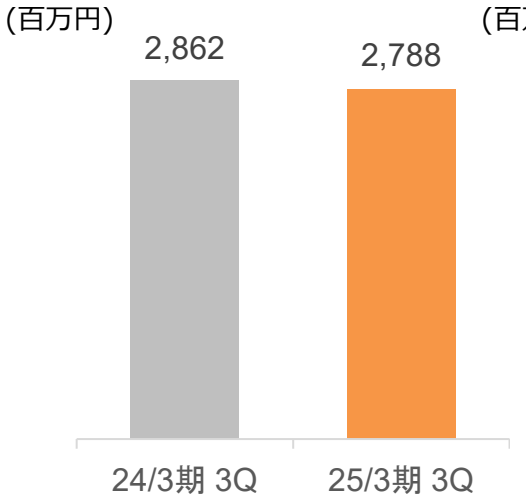

営業利益

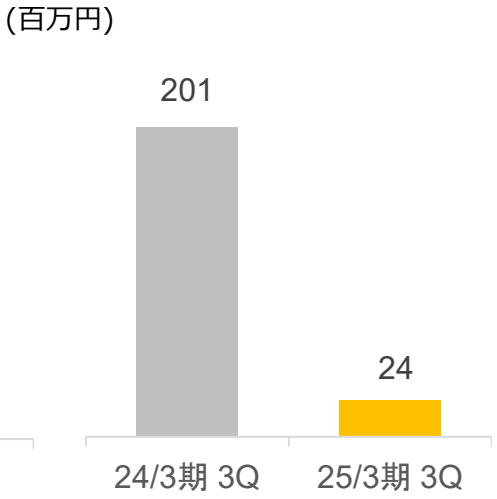

【前年同期比　減収・減益】

- 医療器械の売上が増加したものの、生産自動化用の空気圧機器の売上が減少いたしました。
- 自動車・電子部品関連業界向けのエアリークテスターの売上は低調に推移いたしました。
- 費用面においては、金属材料及び電力等の価格高騰による影響を受けました。





Copyright ©NAGANO KEIKI CO.,LTD. All Rights Reserved.

セグメント別業績　計測制御機器

売上高

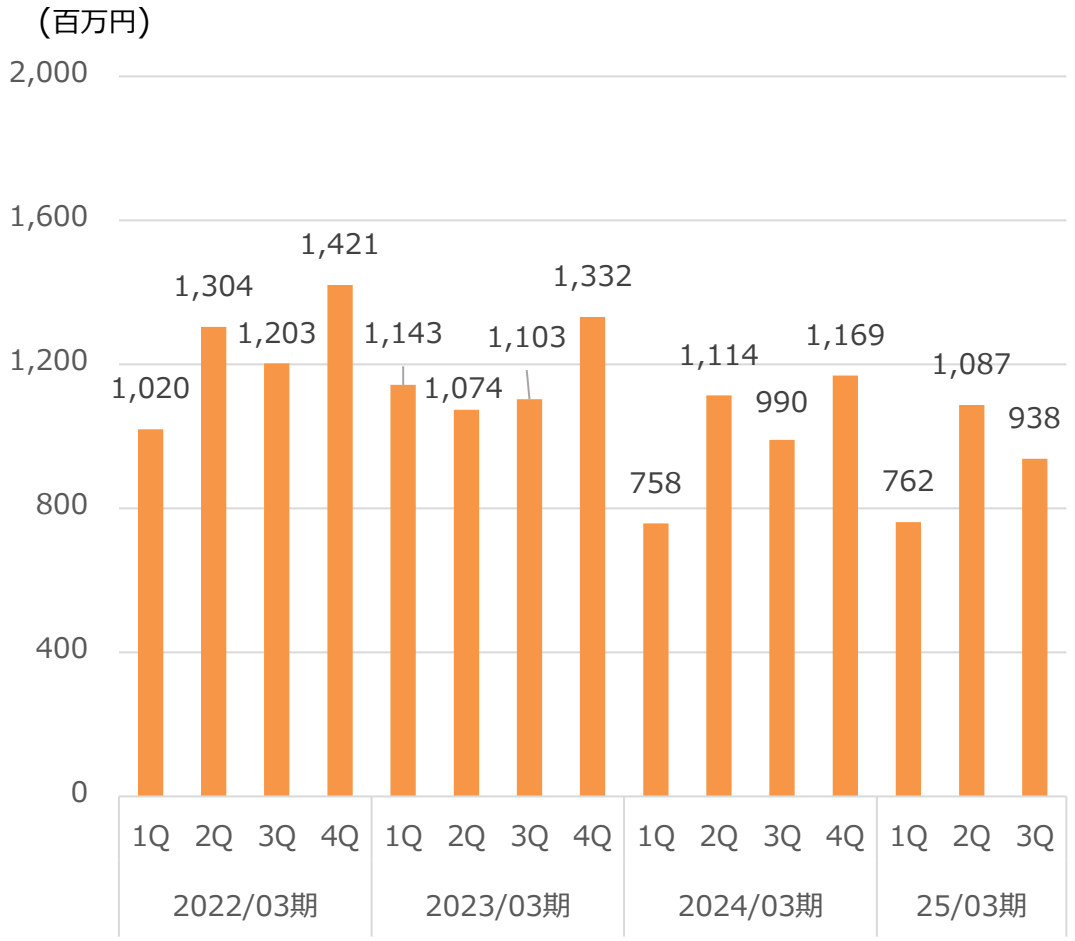

営業利益・営業利益率

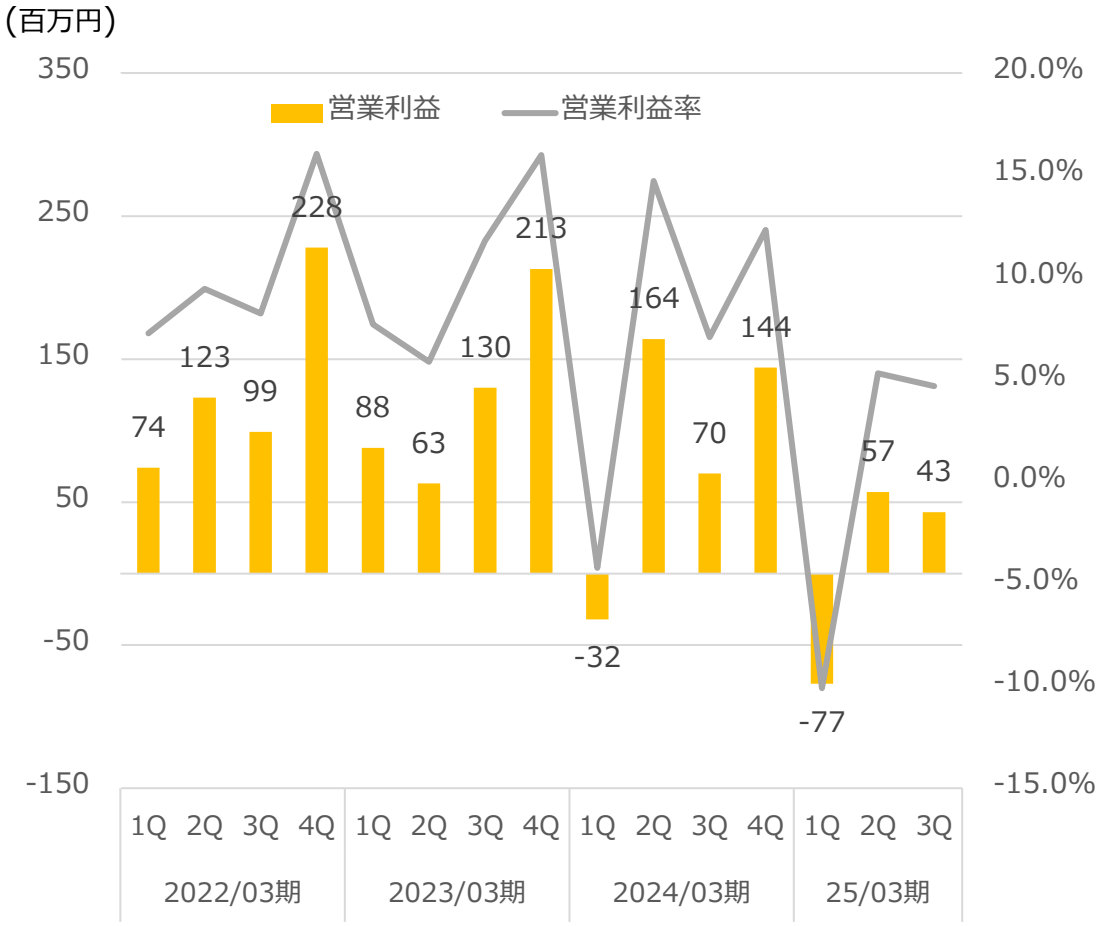

※グラフ値は、四半期毎の売上高・営業利益・営業利益率の推移

Copyright ©NAGANO KEIKI CO.,LTD. All Rights Reserved.

セグメント別業績　ダイカスト

（百万円）	2024年3月期 第3四半期実績 （2023.4.1～2023.12.31）	**2025年3月期 第3四半期実績 （2024.4.1～2024.12.31）**	前年同期比	
			増　減	増減率
売　上　高	3,930	**3,873**	△ 57	△ 1.5%
営　業　利　益	95	**△ 116**	△ 211	―

売上高

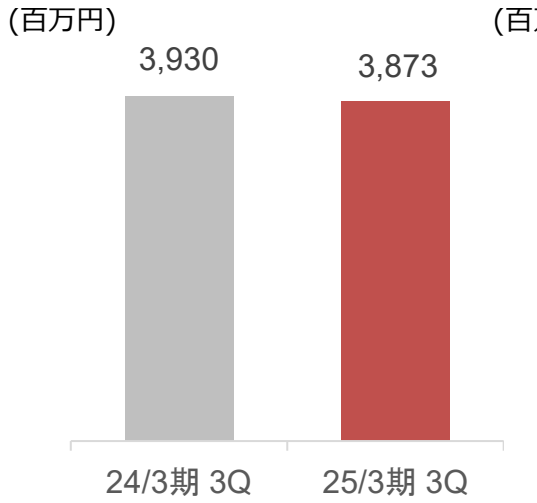

営業利益

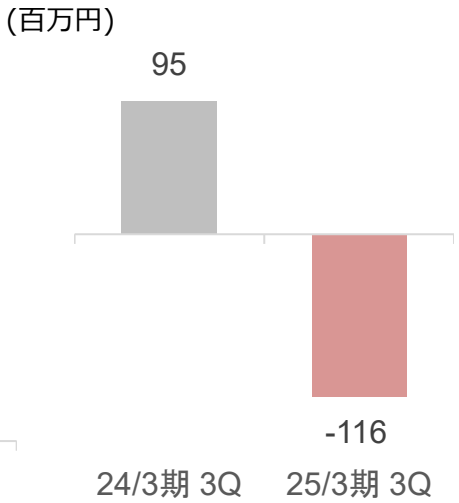



【前年同期比　減収・減益】

- 自動車業界を主要取引先としているダイカスト製品の売上が減少いたしました。
- 費用面においては、第1四半期および第2四半期時点に比べ影響は軽減しているものの、金属材料及び電力等の価格高騰による影響を受けました。



Copyright ©NAGANO KEIKI CO.,LTD. All Rights Reserved.

セグメント別業績　ダイカスト

売上高

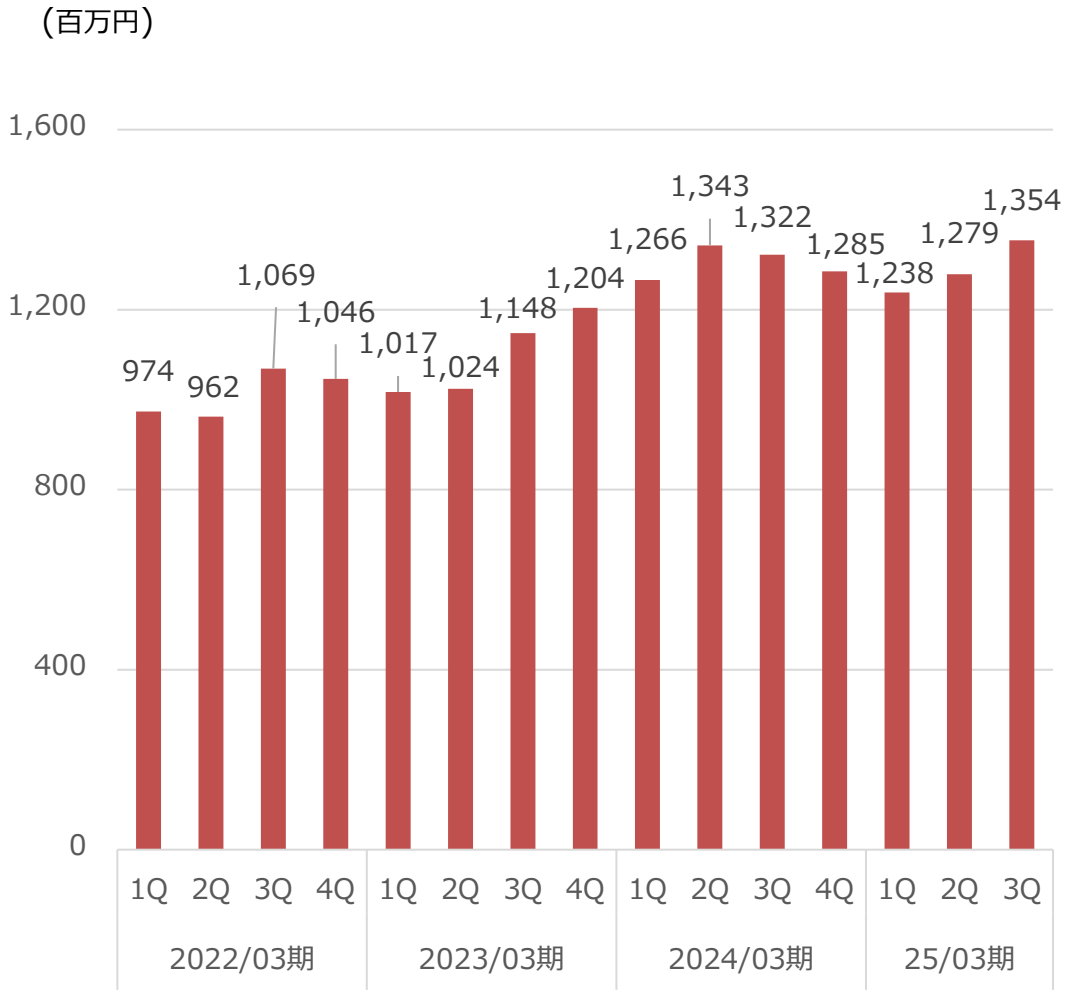

営業利益・営業利益率

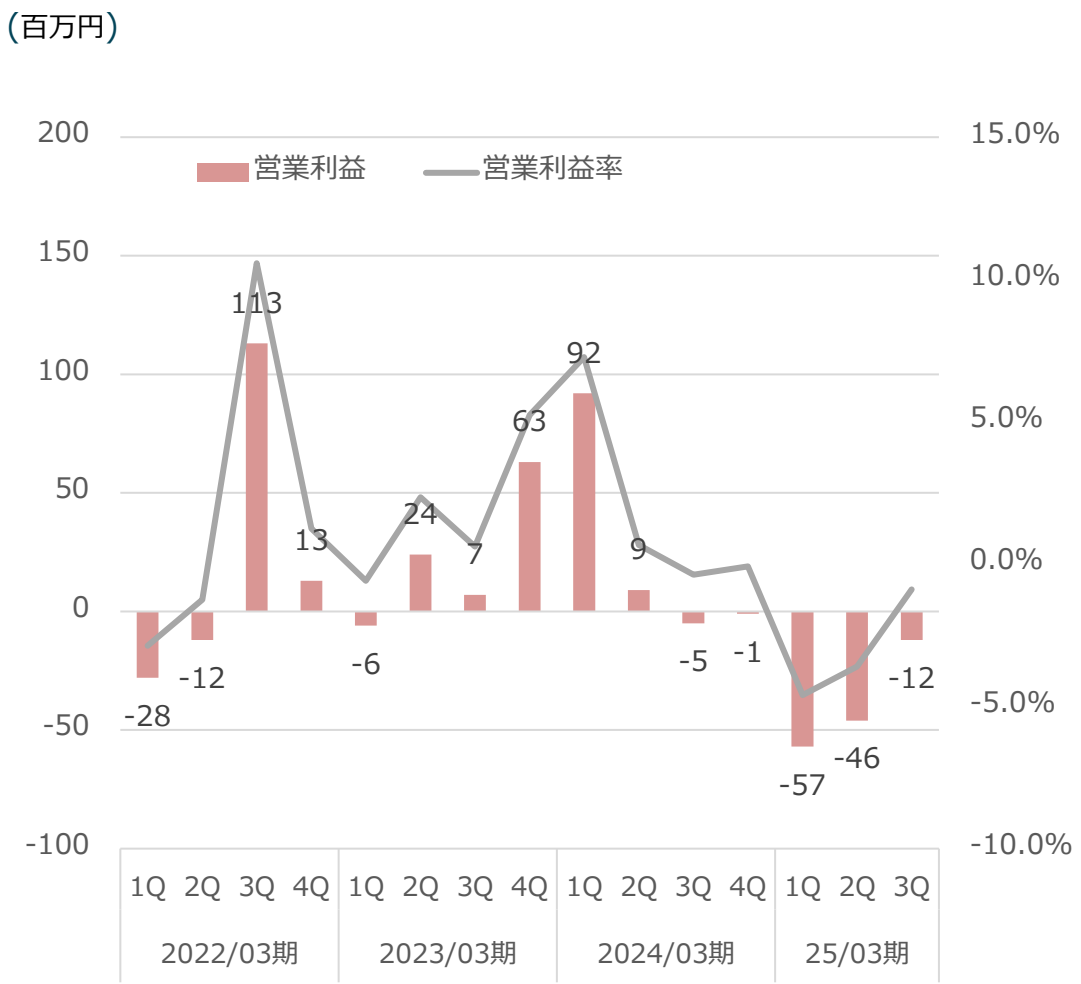

※グラフ値は、四半期毎の売上高・営業利益・営業利益率の推移

Copyright ©NAGANO KEIKI CO.,LTD. All Rights Reserved.

連結貸借対照表

(百万円)	2024年3月期 実績 金額	2024年3月期 実績 割合	2025年3月期 第3四半期実績 金額	2025年3月期 第3四半期実績 割合	前期比 増減
流動資産	40,755	56.3%	**42,689**	**57.0%**	1,934
固定資産	31,613	43.7%	**32,189**	**43.0%**	575
資産合計	72,368	100.0%	**74,878**	**100.0%**	2,510
流動負債	20,908	28.9%	**20,976**	**28.0%**	67
固定負債	10,877	15.0%	**10,341**	**13.8%**	△ 535
負債合計	31,786	43.9%	**31,317**	**41.8%**	△ 468
株主資本	32,935	45.5%	**36,405**	**48.6%**	3,470
その他の包括利益累計額	6,830	9.4%	**6,416**	**8.6%**	△ 414
非支配株主持分	816	1.1%	**738**	**1.0%**	△ 77
純資産合計	40,582	56.1%	**43,560**	**58.2%**	2,978
負債・純資産合計	72,368	100.0%	**74,878**	**100.0%**	2,510

2024年3月末
総資産　72,368百万円

+2,510
百万円

2024年12月末
総資産　74,878百万円

(百万円)



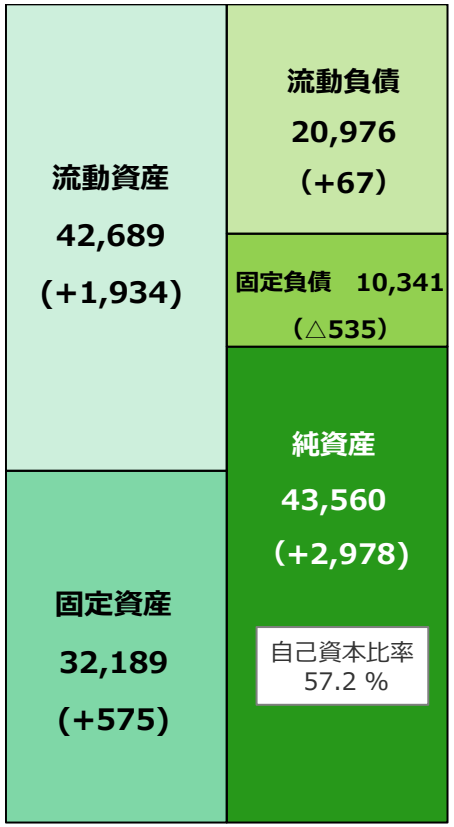

純資産は、2,978百万円増加、自己資本比率は2.3pt 増加しております。

Copyright ©NAGANO KEIKI CO.,LTD. All Rights Reserved.

2025年3月期　第3四半期業績概要

2025年3月期　業績予想

株主還元

Copyright ©NAGANO KEIKI CO.,LTD. All Rights Reserved.

連結業績予想【変更なし】

（百万円）	2024年3月期 通期実績 （2023.4.1～2024.3.31）	**2025年3月期 通期予想 （2024.4.1～2025.3.31）**	前期比 増　減	前期比 増減率
売　上　高	67,935	**70,700**	2,765	4.1%
営　業　利　益	7,150	**7,750**	600	8.4%
営業利益率	10.5%	**11.0%**	5.0%	—
経　常　利　益	7,390	**7,600**	210	2.8%
経常利益率	10.9%	**10.7%**	△ 0.2%	—
親会社株主に帰属する当期純利益	5,409	**5,500**	91	1.7%
親会社株主に帰属する当期純利益率	8.0%	**7.8%**	△ 0.2%	—
為替 ドル（期末）※	141円83銭	**140円00銭**	—	
為替 ユーロ（期末）※	157円10銭	**155円00銭**	—	

※ 2024年3月期通期実績の為替レートは在外子会社の円換算に使用している12月末為替レートを表記

Copyright ©NAGANO KEIKI CO.,LTD. All Rights Reserved.

設備投資・減価償却費・研究開発費の見通し【変更なし】

設備投資・減価償却費

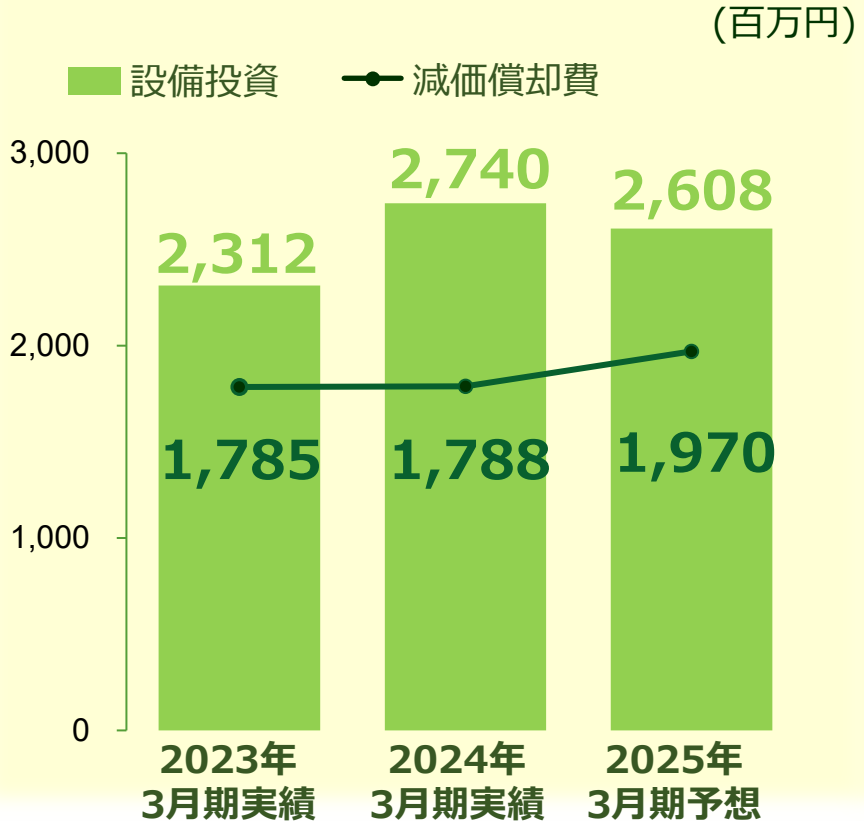

研究開発費



※研究開発費は、一般管理費に含まれるものと、製造費用に含まれるものとの合算となっております。

Copyright ©NAGANO KEIKI CO.,LTD. All Rights Reserved.

2025年3月期　第3四半期業績概要

2025年3月期　業績予想

株主還元

Copyright ©NAGANO KEIKI CO.,LTD. All Rights Reserved.

財務状況及び配当推移【変更なし】

純資産・自己資本比率

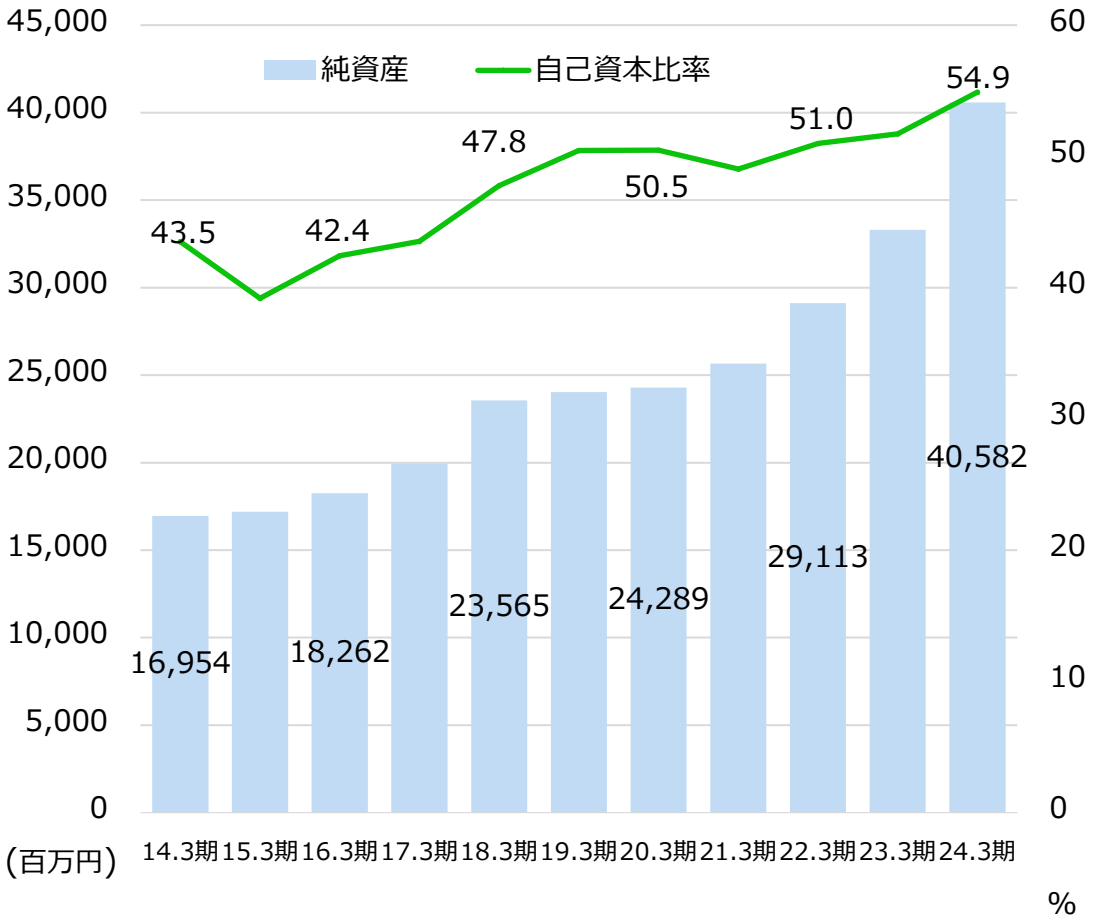

配当金・配当性向

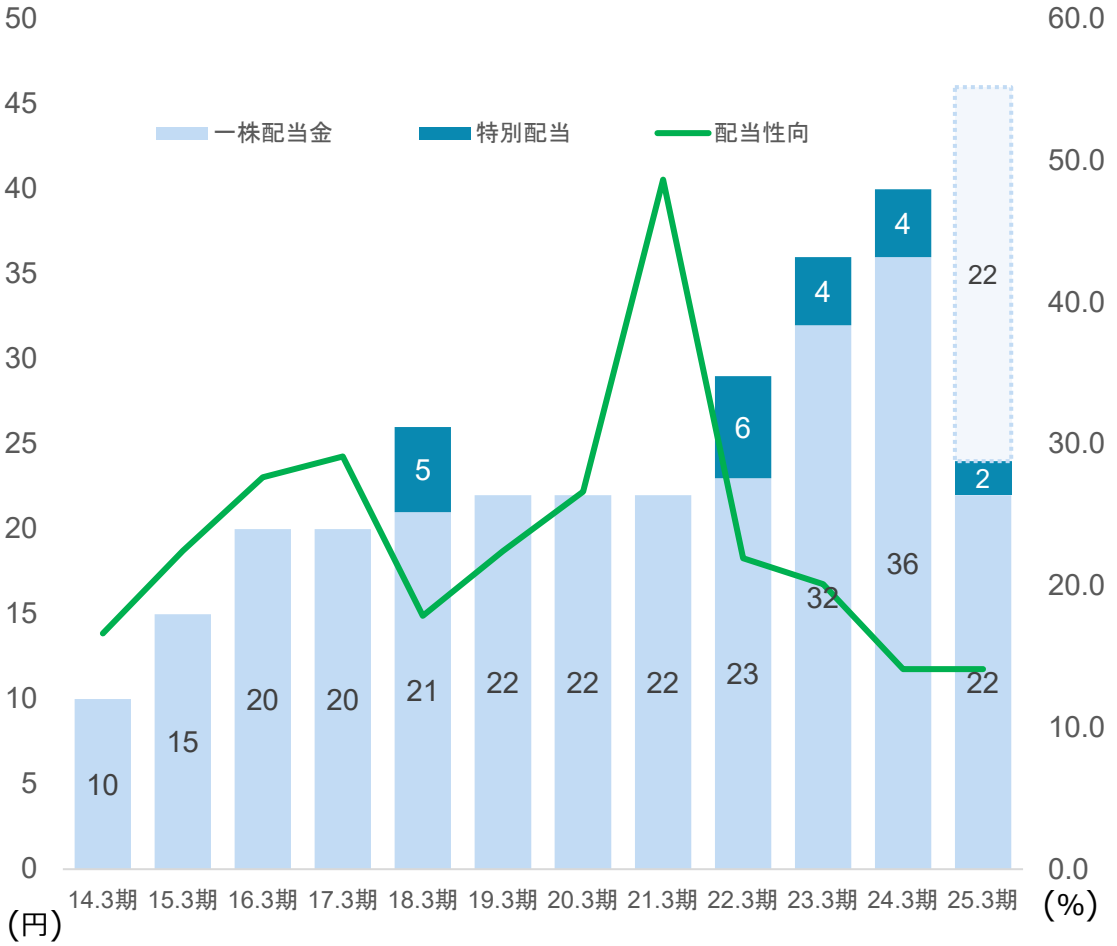

Copyright ©NAGANO KEIKI CO.,LTD. All Rights Reserved.



ありがとうございました

【お問い合わせ先】

長野計器株式会社　経営企画部

電話　　03-3776-5332（ダイヤルイン）

メール　keiei-kikaku@naganokeiki.co.jp

コーポレートサイト　https://www.naganokeiki.co.jp/

IR情報　https://www.naganokeiki.co.jp/ir/

Copyright ©NAGANO KEIKI CO.,LTD. All Rights Reserved.



長野計器

注意事項

本資料で記述されている業績ならびに将来予測は現時点で入手可能な情報に基づき当社が判断したものであり、潜在的リスクや不確実性が含まれます。

　従いまして、さまざまな情勢変化により、当社予測と異なる結果となる可能性があることをご承知おきください。

Copyright ©NAGANO KEIKI CO.,LTD. All Rights Reserved.